



3ER. AVANCE DE GESTION FINANCIERA 2016
INSTITUTO ELECTORAL DE COAHUILA
Estado Analítico de Ingresos (Clasificación Económica)
Del 1 de Julio al 30 de Septiembre del 2016

Clasificación Económica	Ingreso					Diferencia (6= 5 - 1)
	Estimado (1)	Ampliaciones y Reducciones (2)	Modificado (3= 1 + 2)	Devengado (4)	Recaudado (5)	
Ingresos	0	0	0	0	0	0
Derechos	0	0	0	0	0	0
Ingresos corrientes	0	0	0	0	0	0
Derechos, Productos y Aprovechamientos Corrientes	0	0	0	0	0	0
Transferencias, Asignaciones y donativos corrientes recibidos	44,314,813.16	0.00	44,314,813.16	44,314,813.16	42,580,813.16	-1,734,000.00
Total	44314813	0	44,314,813.16	44314813	42580813 Ingresos excedentes ¹	-1734000

Bajo protesta de decir verdad declaramos que los Estados Financieros y sus Notas son razonablemente correctos y responsabilidad del emisor


 LIC. GABRIELA MARÍA DE LEÓN FARÍAS

AUTORIZA
 LIC. GABRIELA MARÍA DE LEÓN FARÍAS
 CONSEJERA PRESIDENTA


 ELABORA
 LIC. VICTORIA ARACELI SÁNCHEZ VALDÉS


LIC. VICTORIA ARACELI SÁNCHEZ VALDÉS
 DIRECTORA EJECUTIVA DE ADMINISTRACION




3ER. AVANCE DE GESTION FINANCIERA 2016
INSTITUTO ELECTORAL DE COAHUILA
Estado Analítico de Ingresos (Fuentes de Financiamiento)
Del 1 de Julio al 30 de Septiembre del 2016

Estado Analítico de Ingresos Por Fuente de Financiamiento	Ingreso				Diferencia (6= 5 - 1)
	Estimado (1)	Ampliaciones y Reducciones (2)	Modificado (3= 1 + 2)	Devengado (4)	
Ingresos del Gobierno	44,314,813.16	0.00	44,314,813.16	44,314,813.16	42,580,813.16
Derechos					
Productos	0	0	0	0	0
Corriente					
Aprovechamientos					
Participaciones y Aportaciones	0	0	0	0	0
Transferencias, Asignaciones, Subsidios y Otras Ayudas	44,314,813.16	0.00	44,314,813.16	44,314,813.16	42,580,813.16
Ingresos de Organismos y Empresas	0	0	0	0	0
Ingresos derivados de financiamiento	0	0	0	0	0
Ingresos Derivados de Financiamientos					
Total	44,314,813.16	0.00	44,314,813.16	44,314,813.16	42,580,813.16
				Ingresos excedentes'	
					-1,734,000.00

Bajo protesta de decir verdad declaramos que los Estados Financieros y sus Notas son razonablemente correctos y responsabilidad del emisor.


 AUTORIZA
LIC. GABRIELA MARÍA DE LEÓN FARIÁS
 CONSEJERA PRESIDENTA


 ELABORA
LIC. VICTORIA ARACELI SANCHEZ VALDES
 DIRECTORA EJECUTIVA DE ADMINISTRACION



3ER. AVANCE DE GESTION FINANCIERA 2016
INSTITUTO ELECTORAL DE COAHUILA
Estado Analítico de Ingresos (Rubro de Ingresos)
Del 1 de Julio al 30 de Septiembre del 2016

Rubro de Ingresos	Ingreso					Diferencia (6= 5 - 1)
	Estimado (1)	Ampliaciones y Reducciones (2)	Modificado (3= 1 + 2)	Devengado (4)	Recaudado (5)	
Impuestos						0
Cuotas y Aportaciones de Seguridad Social						0
Contribuciones de Mejoras						0
Derechos						0
Productos						0
Corriente						0
Ingresos por Ventas de Bienes y Servicios						0
Participaciones y Aportaciones						0
Transferencias, Asignaciones, Subsidios y Otras Ayudas	44,321,939.30	0.00	44,321,939.30	44,321,939.30	42,580,813.16	-1,741,126.14
Ingresos Derivados de Financiamientos	0		0	0	0	0
Total	44321939	0	44321939	44321939 Ingresos excedentes¹	42580813	-1741126

Bajo protesta de decir verdad declaramos que los Estados Financieros y sus Notas son razonablemente correctos y responsabilidad del emisor

AUTORIZA
LIC. GABRIELA MARIA DE LEÓN FARÍAS
CONSEJERA PRESIDENTA

ELABORA
LIC. VICTORIA ARACELI SANCHEZ VALDÉS
DIRECTORA EJECUTIVA DE ADMINISTRACIÓN



Instituto Electoral de Coahuila
Estado Analítico del Ejercicio del Presupuesto de Egresos
Clasificación Administrativa
Del 01 de Julio al 30 de Septiembre del 2016

Rubros de los Ingresos	Egresos					
	Aprobado (1)	Ampliaciones y Reducciones (2)	Modificado (3=1+2)	Devengados (4)	Pagado (5)	Subejercicio (6=3-4)
CONSEJO GENERAL	4,111,018.96	-713,643.84	3,397,375.12	4,327,302.25	4,022,617.71	-929,927.13
PRESIDENCIA	1,616,897.75	1,001,601.28	2,618,499.03	2,197,823.64	2,132,164.05	420,675.39
SECRETARIA EJECUTIVA	1,264,460.59	-210,325.22	1,054,135.37	1,008,098.40	928,151.03	46,036.97
CONTRALORIA INTERNA	628,567.85	19,984.27	648,552.12	725,363.67	656,527.60	-76,811.55
UNIDAD DE FISCALIZACION	277,943.20	-26,784.04	251,159.16	216,750.67	196,089.40	34,408.49
UNIDAD DE INOVACION ELECTORAL	427,404.03	-5,931.88	421,472.15	441,941.45	412,106.66	-20,469.30
UNIDAD DE SISTEMAS	99,758.28	146,511.54	246,269.82	152,336.58	137,449.82	93,933.24
UNIDAD DE ARCHIVO Y GESTION	163,902.84	18,890.36	182,793.20	229,039.01	207,697.34	-46,245.81
UNIDAD DE COMUNICACIÓN SOCIAL	469,692.84	-303,588.39	166,104.45	333,405.63	306,552.14	-167,301.18
UNIDAD DE VINCULACION CON INE	154,383.18	366,934.90	521,318.08	300,276.45	273,306.70	221,041.63
UNIDA DE TRANSPARENCIA Y ACCESO	166,240.92	14,596.80	180,837.72	236,081.64	214,744.92	-55,243.92
DIRECCION EJECUTIVA DE ASUNTOS JURIDICOS	429,713.16	-21,144.12	408,569.04	550,371.44	499,342.03	-141,802.40
DIRCCION DE ORGANIZACIÓN Y CAPACITACION	493,152.63	55,010.80	548,163.43	792,672.23	731,280.96	-244,508.80
DIRECCION EJECUTIVA DE EDUCACION ELECTORAL	262,543.05	617,152.00	879,695.05	958,765.14	912,027.83	-79,070.09
DIRECCION DE PRERROGATIVAS Y PARTIDOS POLITICOS	424,752.37	-11,201.32	413,551.05	406,506.92	378,305.39	7,044.13
DIRECCION EJECUTIVA DE ADMINISTRACION	6,722,408.15	-948,063.14	5,774,345.01	5,859,220.42	6,076,146.59	-84,875.41
PARTIDOS POLITICOS						
Pan	5,534,062.99	-4,462,412.26	1,071,650.73	4,212,550.80	4,212,550.80	1,321,512.19
Pri	7,907,375.01	-5,845,305.17	2,062,069.84	5,842,821.98	5,842,821.98	2,064,553.03
Prd	473,965.83	2,815,477.54	3,289,443.37	1,418,421.57	1,418,421.57	-944,455.74
Verde Ecologista	2,013,871.20	-15,138.72	1,998,732.48	1,345,362.81	1,345,362.81	668,508.39
Udc	2,227,618.85	-18,562.47	2,209,056.38	1,519,459.80	1,519,459.80	708,159.05
Nueva Alianza	1,877,880.30	-737.03	1,877,143.27	1,234,598.55	1,234,598.55	643,281.75
Psd	1,836,577.64	-11,055.92	1,825,521.72	1,200,957.63	1,200,957.63	635,620.01
Ppc	2,100,042.39	0.00	2,100,042.39	1,415,549.04	1,415,549.04	684,493.35
Partido Joven	473,965.80	2,264,172.82	2,738,138.62	1,233,957.24	1,233,957.24	-759,991.44
Prc	473,965.80	2,828,208.50	3,302,174.30	1,422,681.30	1,422,681.30	-948,715.50
Campeño Popular	473,965.80	2,445,352.71	2,919,318.51	1,293,367.17	1,293,367.17	-819,401.37
Partido Morena	473,965.80	0.00	473,965.80	473,965.83	473,965.83	-0.03
Partido Encuentro Social	473,965.80	0.00	473,965.80	473,965.63	473,965.63	0.17
Total	44,054,063.01	0.00	44,054,063.01	41,823,614.89	41,172,169.52	2,230,448.12

Bajo protesta de decir verdad declaramos que los Estados Financieros y sus Notas son razonablemente correctos y responsabilidad del emisor

AUTORIZA
 LIC. GABRIELA MARÍA DE LEÓN FARÍAS
 CONSEJERA PRESIDENTA

ELABORA
 LIC. VICTORIA ARACELI SÁNCHEZ VALDÉS
 DIRECTORA EJECUTIVA DE ADMINISTRACIÓN



3er AVANCE DE GESTIÓN FINANCIERA 2016
INSTITUTO ELECTORAL DE COAHUILA
Estado Analítico del Ejercicio del Presupuesto de Egresos
Clasificación Económica (por Tipo de Gasto)
Del 01 de Julio al 30 de Septiembre del 2016

Concepto	Egresos					
	Aprobado 1	Ampliaciones/ (Reducciones) 2	Modificado 3 = (1 + 2)	Devengado 4	Pagado 5	Subejercicio 6 = (3 - 4)
Gasto Corriente	44,054,063	0	44,054,063	41,823,615	41,172,170	2,230,448
Gasto de Capital			0			0
Amortización de la Deuda y Disminución de Pasivos			0			0
Total del Gasto	44,054,063	0	44,054,063	41,823,615	41,172,170	2,230,448

Bajo protesta de decir verdad declaramos que los Estados Financieros y sus Notas son razonablemente correctos y responsabilidad del emisor


AUTORIZA
LIC. GABRIELA MARÍA DE LEÓN FARIÁS
CONSEJERA PRESIDENTA


ELABORO
LIC. VICTORIA ARACELI SÁNCHEZ VALDÉS
DIRECTORA EJECUTIVA DE ADMINISTRACIÓN




3er AVANCE DE GESTIÓN FINANCIERA 2016
INSTITUTO ELECTORAL DE COAHUILA
Estado Analítico del Ejercicio del Presupuesto de Egresos
Clasificación por Objeto del Gasto (Capítulo y Concepto)
Del 01 de Julio al 30 de Septiembre del 2016

Concepto	Egresos					Subejercicio
	Aprobado	(Reducciones)	Modificado	Devengado	Pagado	
	1	2	3 = (1 + 2)	4	5	
Servicios Personales						6 = (3 - 4)
Remuneraciones al Personal de Carácter Permanente	11,064,108.17	-	11,064,108.17	12,061,717.91	11,044,887.66	-
Remuneraciones al Personal de Carácter Transitorio	8,681,415.91	-	8,681,415.91	9,292,482.11	9,292,482.11	-
Remuneraciones Adicionales y Especiales	1,242,890.65	-	1,242,890.65	1,354,184.12	337,353.87	-
Seguridad Social	946,910.54	-	946,910.54	1,415,051.68	1,415,051.68	-
Otras Prestaciones Sociales y Económicas	192,891.07	-	192,891.07	-	-	-
Previsiones	-	-	-	-	-	-
Pago de Estímulos a Servidores Públicos	-	-	-	-	-	-
Materiales y Suministros	1,132,899.82	9,749.95	1,142,649.77	989,390.23	988,534.21	153,259.54
Materiales de Administración, Emisión de Documentos y Artículos Oficiales	312,500.00	74,797.32	387,297.32	485,913.91	483,607.89	-
Alimentos y Utensilios	246,250.00	14,846.34	231,403.66	317,984.51	317,984.51	-
Materias Primas y Materiales de Producción y Comercialización	-	-	-	-	-	-
Materiales y Artículos de Construcción y de Reparación	150,000.00	28,071.03	121,928.97	30,518.18	30,518.18	-
Productos Químicos, Farmacéuticos y de Laboratorio	2,500.00	-	2,500.00	-	-	-
Combustibles, Lubricantes y Aditivos	222,500.00	20,880.00	201,620.00	126,151.34	126,151.34	-
Vestuario, Blancos, Prendas de Protección y Artículos Deportivos	50,399.82	-	50,399.82	-	-	-
Materiales y Suministros Para Seguridad	-	-	-	-	-	-
Herramientas, Refacciones y Accesorios Menores	148,750.00	1,250.00	147,500.00	28,822.29	30,272.29	-
Servicios Generales	4,878,331.70	9,744.98	4,888,076.68	5,225,503.52	5,567,444.42	356,916.81
Servicios Básicos	237,500.00	999.99	238,500.01	242,372.74	242,372.74	-
Servicios de Arrendamiento	693,750.00	30,525.75	663,224.25	462,077.34	462,077.34	-
Servicios Profesionales, Científicos, Técnicos y Otros Servicios	1,345,831.83	745,275.78	600,556.05	1,445,445.22	1,445,445.22	-
Servicios Financieros, Bancarios y Comerciales	83,750.00	6,673.59	77,076.41	4,800.51	4,800.51	-
Servicios de Instalación, Reparación, Mantenimiento y Conservación	1,173,749.87	62,915.25	1,110,834.62	551,971.21	892,752.11	-
Servicios de Comunicación Social y Publicidad	187,500.00	196,825.80	384,325.80	946,232.07	946,232.07	-
Servicios de Traslado y Viáticos	843,750.00	99,840.78	743,909.22	787,563.41	787,563.41	-
Servicios Oficiales	275,000.00	770,358.61	1,045,358.61	784,424.73	785,584.73	-
Otros Servicios Generales	37,500.00	30,698.25	6,801.75	616.29	616.29	-

	26,341,223.32	0.03	26,341,223.35	23,087,659.35	23,087,659.35	3,253,564.00
Transferencias, Asignaciones, Subsidios y Otras Ayudas						
Transferencias Internas y Asignaciones al Sector Público	26,341,223.32	0.03	26,341,223.35	23,087,659.35	23,087,659.35	3,253,564.00
Transferencias al Resto del Sector Público	26,341,223.32	0.03	26,341,223.35	23,087,659.35	23,087,659.35	3,253,564.00
Subsidios y Subvenciones	-	-	-	-	-	-
Ayudas Sociales	-	-	-	-	-	-
Pensiones y Jubilaciones	-	-	-	-	-	-
Transferencias a Fideicomisos, Mandatos y Otros Análogos	-	-	-	-	-	-
Transferencias a la Seguridad Social	-	-	-	-	-	-
Donativos	-	-	-	-	-	-
Transferencias al Exterior	-	-	-	-	-	-
Bienes Muebles, Inmuebles e Intangibles						
5100 - 1241	637,500.00	5.00	637,495.00	459,343.88	483,643.88	178,151.12
Mobiliario y Equipo de Administración	275,000.00	9,308.91	284,308.91	384,353.24	408,653.24	100,044.33
5200 - 1242	-	26,171.86	26,171.86	-	-	26,171.86
Mobiliario y Equipo Educativo y Recreativo	-	-	-	-	-	-
Equipo e Instrumental Médico y de Laboratorio	337,500.00	56,567.01	280,932.99	-	-	280,932.99
Vehículos y Equipo de Transporte	-	-	-	-	-	-
Equipo de Defensa y Seguridad	-	-	-	-	-	-
5600 - 1246	25,000.00	5,787.00	30,787.00	29,126.56	29,126.56	1,660.44
Maquinaria, Otros Equipos y Herramientas	25,000.00	5,787.00	30,787.00	29,126.56	29,126.56	1,660.44
Activos Biológicos	-	-	-	-	-	-
Bienes Inmuebles	-	-	-	-	-	-
5900 - 1251	-	15,294.24	15,294.24	45,864.08	45,864.08	30,569.84
Activos Intangibles	-	15,294.24	15,294.24	45,864.08	45,864.08	30,569.84
Obra Pública en Bienes de Dominio Público	-	-	-	-	-	-
Obra Pública en Bienes Propios	-	-	-	-	-	-
Proyectos Productivos y Acciones de Fomento	-	-	-	-	-	-
Inversiones Financieras y Otras Provisiones						
Inversiones Para el Fomento de Actividades Productivas	-	-	-	-	-	-
Acciones y Participaciones de Capital	-	-	-	-	-	-
Compra de Títulos y Valores	-	-	-	-	-	-
Concesión de Préstamos	-	-	-	-	-	-
Otras Inversiones Financieras	-	-	-	-	-	-
Provisiones para Fideicomisos, Mandatos y Otros Análogos	-	-	-	-	-	-
Provisiones para Contingencias y Otras Erogaciones Especiales	-	-	-	-	-	-
Participaciones y Aportaciones						
Participaciones	-	-	-	-	-	-
Aportaciones	-	-	-	-	-	-
Convenios	-	-	-	-	-	-
Deuda Pública						
Amortización de la Deuda Pública	-	-	-	-	-	-
Intereses de la Deuda Pública	-	-	-	-	-	-
Comisiones de la Deuda Pública	-	-	-	-	-	-
Gastos de la Deuda Pública	-	-	-	-	-	-
Costo por Coberturas	-	-	-	-	-	-
Apoyos Financieros	-	-	-	-	-	-
Adeudos de Ejercicios Fiscales Anteriores (Adefas)	-	-	-	-	-	-
Total del Gasto	44,054,063.01	0.00	44,054,063.01	41,172,169.52	41,172,169.52	2,230,448.12

Bajo protesta de decir verdad declaramos que los Estados Financieros y sus Notas son razonablemente correctos y responsabilidad del emisor


AUTORIZA
LIC. GABRIELA MARIA DE LEÓN FARIAS
CONSEJERA PRESIDENTA


ELABORO
LIC. VICTORIA ARACELI SÁNCHEZ VALDÉS
DIRECTORA EJECUTIVA DE ADMINISTRACIÓN

3er AVANCE DE GESTIÓN FINANCIERA 2016
INSTITUTO ELECTORAL DE COAHUILA
Estado Analítico del Ejercicio del Presupuesto de Egresos
Clasificación Funcional
Del 01 de Julio al 30 de Septiembre del 2016

Concepto	Egresos					Subejercicio 6 = (3 - 4)
	Aprobado 1	Ampliaciones/ (Reducciones) 2	Modificado 3 = (1 + 2)	Devengado 4	Pagado 5	
Gobierno	44,054,063	0	44,054,063	41,823,615	41,172,170	2,230,448
Legislación			0			0
Justicia			0			0
Coordinación de la Política de Gobierno	44,054,063	0	44,054,063	41,823,615	41,172,170	2,230,448
Relaciones Exteriores			0			0
Asuntos Financieros y Hacendarios			0			0
Seguridad Nacional			0			0
Asuntos de Orden Público y de Seguridad Interior			0			0
Otros Servicios Generales			0		0	0
Desarrollo Social	0	0	0	0	0	0
Protección Ambiental			0			0
Vivienda y Servicios a la Comunidad			0			0
Salud			0			0
Recreación, Cultura y Otras Manifestaciones Sociales			0			0
Educación			0			0
Protección Social			0			0
Otros Asuntos Sociales			0			0
Desarrollo Económico	0	0	0	0	0	0
Asuntos Económicos, Comerciales y Laborales en General			0			0
Agropecuaria, Silvicultura, Pesca y Caza			0			0
Combustibles y Energía			0			0
Minería, Manufacturas y Construcción			0			0
Transporte			0			0
Turismo			0			0
Ciencia, Tecnología e Innovación			0			0
Otras Industrias y Otros Asuntos Económicos			0			0
Otras no Clasificadas en Funciones Anteriores	0	0	0	0	0	0
Transacciones de la Deuda Pública / Costo Financiero de la Deuda			0			0
Transferencias, Participaciones y Aportaciones entre Diferentes Niveles y Ordenes de Gobierno			0			0
Saneamiento del Sistema Financiero			0			0
Adeudos de Ejercicios Fiscales Anteriores			0			0
Total del Gasto	44,054,063	0	44,054,063	41,823,615	41,172,170	2,230,448

Bajo protesta de decir verdad declaramos que los Estados Financieros y sus Notas son razonablemente correctos y responsabilidad del emisor


AUTORIZO
LIC. GABRIELA MARIA DE LEÓN FARIAS
CONSEJERA PRESIDENTA


ELABORO
LIC. VICTORIA ARACELI SANCHEZ VALDÉS
DIRECTORA EJECUTIVA DE ADMINISTRACIÓN


1ER AVANCE DE GESTION FINANCIERA 2016
INSTITUTO ELECTORAL DE COAHUILA
Endeudamiento Neto
Del 01 de Julio al 30 de Agosto del 2016

Identificación de Crédito o Instrumento	Contratación/Colocación	Amortización	Endeudamiento Neto
	A	B	C = A - B
Creditos Bancarios			
			0
			0
			0
			0
			0
			0
			0
			0
			0
Total Créditos Bancarios	0	0	0
Otros Instrumentos de Deuda			
			0
			0
			0
			0
			0
			0
			0
			0
			0
Total Otros Instrumentos de Deuda	0	0	0
TOTAL	0	0	0

Bajo protesta de decir verdad declaramos que los Estados Financieros y sus Notas son razonablemente correctos y responsabilidad del emisor



 AUTORIZO
 LIC. GABRIELA MARÍA DE LEÓN FARIÁS
 CONSEJERA PRESIDENTA



 ELABORO
 LIC. VICTORIA ARACELI SÁNCHEZ VALDÉS
 DIRECTORA EJECUTIVA DE ADMINISTRACIÓN

1ER AVANCE DE GESTION FINANCIERA 2016
INSTITUTO ELECTORAL DE COAHUILA
Intereses de la Deuda
Del 1 de Julio al 30 de Septiembre del 2016

Identificación de Crédito o Instrumento	Devengado	Pagado
Créditos Bancarios		
Total de intereses de Créditos Bancarios	0	0

Otros Instrumentos de Deuda		
Total de intereses de Otros Instrumentos de Deuda	0	0

TOTAL	0	0
--------------	---	---

Bajo protesta de decir verdad declaramos que los Estados Financieros y sus Notas son razonablemente correctos y responsabilidad del emisor


 AUTORIZO
 LIC. GABRIELA MARÍA DE LEÓN FARÍAS
 CONSEJERA PRESIDENTA


 ELABORO
 LIC. VICTORIA ARÁCELI SÁNCHEZ VALDÉS
 DIRECTORA EJECUTIVA DE ADMINISTRACIÓN

1ER AVANCE DE GESTION FINANCIERA 2016
INSTITUTO ELECTORAL DE COAHUILA
Indicadores de Postura Fiscal
Del 1 de Enero al 31 de Marzo del 2016

Concepto	Estimado	Devengado	Pagado ³
I. Ingresos Presupuestarios (I=1+2)	176,216,252.47	134,029,189.31	134,029,189.31
1. Ingresos del Gobierno de la Entidad Federativa ¹	176,216,252.47	134,029,189.31	134,029,189.31
2. Ingresos del Sector Paraestatal ¹	0	0	
II. Egresos Presupuestarios (II=3+4)	176,216,252.46	121,079,071.79	118,180,434.94
3. Egresos del Gobierno de la Entidad Federativa ²	176,216,252.46	121,079,071.79	118,180,434.94
4. Egresos del Sector Paraestatal ²	0	0	
III. Balance Presupuestario (Superávit o Déficit) (III = I - II)	0.01	12,950,117.52	15,848,754.37

Concepto	Estimado	Devengado	Pagado ³
III. Balance presupuestario (Superávit o Déficit)	0.01	12,950,117.52	15,848,754.37
IV. Intereses, Comisiones y Gastos de la Deuda	0		
V. Balance Primario (Superávit o Déficit) (V= III - IV)	0.01	12,950,117.52	15,848,754.37


Concepto	Estimado	Devengado	Pagado ³
A. Financiamiento	0	0	
B. Amortización de la deuda	0	0	
C. Endeudamiento ó desendeudamiento (C = A - B)	0	0	0


1. Los Ingresos que se presentan son los ingresos presupuestarios totales sin incluir los ingresos por financiamientos. Los Ingresos del Gobierno de la Entidad Federativa corresponden a los del Poder Ejecutivo, Legislativo Judicial y Autónomos

2. Los egresos que se presentan son los egresos presupuestarios totales sin incluir los egresos por amortización. Los egresos del Gobierno de la Entidad Federativa corresponden a los del Poder Ejecutivo, Legislativo, Judicial y Órganos Autónomos

3. Para Ingresos se reportan los ingresos recaudados; para egresos se reportan los egresos pagados

Bajo protesta de decir verdad declaramos que los Estados Financieros y sus Notas son razonablemente correctos y responsabilidad del emisor


 AUTORIZO
 LIC. GABRIELA MARÍA DE LEÓN FARIAS
 CONSEJERA PRESIDENTA


 ELABORO
 LIC. VICTORIA ARACELI SÁNCHEZ VALDÉS
 DIRECTORA EJECUTIVA DE ADMINISTRACIÓN